


TOMADAS & INTERRUPTORES LINHA COMPOSÉ



Linha
Composé



BDA
PREMIADO 2016

Motores | Automação | Energia | Transmissão & Distribuição | Tintas



Índice



APRESENTAÇÃO

Uma nova linha pensada para combinar com seu estilo.

03



BENEFÍCIOS

Várias características que irão surpreender no olhar e no toque.

04



MÓDULOS

Funcionalidade aliada ao melhor do design para seus ambientes.

05



CONECTIVIDADE & ACABAMENTOS

Design na ponta de seus dedos.

06



CORES

Uma diversificada paleta de cores que combina com tudo.

08



ESPECIFICAÇÃO TÉCNICA

Escolha o modelo ideal para você.

10



Um toque de
personalidade
nos seus ambientes

Composé é sinônimo de composição, a mistura de diferentes cores e formas, com a finalidade de tornar seus ambientes mais bonitos e funcionais.

Ao compor, você imprime seu estilo em seu lar.





Benefícios

Além de design moderno e uma ampla variedade de cores, a Composé possui características que irão surpreender no olhar, no toque e na tecnologia.

- ✓ 10 opções de cores de placa
- ✓ 2 opções de cores de módulos
- ✓ Fixação em parede *drywall*
- ✓ Segurança e simplicidade na fixação e retirada dos módulos
- ✓ Módulos com parafusos que não se perdem
- ✓ Superfície polida de fácil limpeza e manutenção
- ✓ 5 anos de garantia no mecanismo eletromecânico
- ✓ Produto e embalagem recicláveis



O módulo ideal

para a sua necessidade

Os conjuntos da Linha Composé são formados por módulo, suporte e placa. Esse sistema de estrutura modular é muito fácil de montar e permite configurar dezenas de combinações.

A Composé possui 24 opções de módulos, entre tomada, carregador USB, interruptor, telefonia e muito mais. O sistema modular ainda permite futuras possibilidades de ampliações e alterações sem que você tenha que trocar todo o conjunto.

Facilidade na instalação:

- ✔ Permite fixar os parafusos antes da colocação do suporte
- ✔ Ajuste do suporte para melhor alinhamento
- ✔ Encaixe progressivo da placa no suporte proporcionando perfeito ajuste a parede



Rede de Dados



Interruptor



Antena



Tomada 2P+T



Carregador USB



Telefonia



Interruptor Pulsador



Sensor de Presença



Dimmer



Cigarra

Sempre conectado?

Com a Linha Composé é possível

Você gosta de ficar conectado 24 horas por dia, mas às vezes esquece o seu carregador? Ou então precisa ficar procurando por uma porta USB disponível no computador para carregar seu smartphone? Com o novo módulo carregador USB da linha Composé você não precisa mais transportar adaptadores de diversos modelos. Basta conectar o cabo de alimentação do equipamento direto no módulo carregador.

- ✔ Carrega tablets e smartphones de todas as marcas (corrente máxima de saída = 1,5 A)
- ✔ Bivolt: alimentação em 127 ou 220 Volts
- ✔ Tempo reduzido de carga em função de sua elevada capacidade
- ✔ Placa de circuito impresso fabricada em fibra de vidro com tecnologia SMD
- ✔ Interrompe automaticamente a alimentação ao final do carregamento, protegendo a vida da bateria



Acabamentos

Design em cada detalhe

Sinta todos os dias o toque suave da linha Composé. Seus traços arredondados combinam com todos os tipos de ambientes, com modernidade e conforto visual. Suas bordas sutis conferem leveza a decoração.

- ✔ Placas com filtro Anti-UV, que mantém a beleza do material por mais tempo
- ✔ Toque suave e superfície lisa
- ✔ As placas da linha estão entre as maiores do mercado, cobrindo imperfeições que podem ocorrer em obras, mantendo a harmonia nas proporções da peça

UM TOQUE
DE DESIGN NO SEU LAR

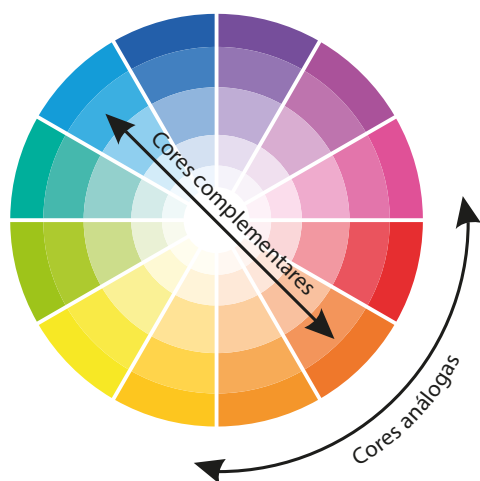


A melhor cor

é a que combina com você

Pense em uma cor. Agora pense nas possibilidades que a Linha Composé pode oferecer para seus ambientes. São várias cores e combinações que permitem deixar o seu lar com o seu estilo.

Colorir um espaço é imprimir nele sua expressão. Aplicadas na medida e no lugar certo, as cores são o toque final que desperta sentimentos no seu dia a dia. Alegria, paz e energia são apenas algumas das emoções que podem ser ampliadas com as cores.



Círculo cromático

A definição de cores para a Linha Composé foi feita a partir da teoria das cores e do círculo cromático. Considerando ambientes com harmonia monocromática, a paleta de cores reúne uma cor de cada setor do disco cromático.

A Linha Composé oferece as cores quentes em tons vivos, as cores frias em tons pastéis e ainda as cores neutras, combinando com os mais diversos tipos de ambientes.



Branco

Marfim

Amarelo

Verde

Azul



Dica Composé: utilize cores vibrantes para compor com cores neutras. Se suas paredes forem brancas, toques de cores na decoração e na cor dos interruptores com certeza darão mais vida ao seu ambiente!









Rosa Vermelho Cinza Marrom Preto

Módulos

Interruptores

	Descrição	Cor	Embalagem (peças)	Código
 	Interruptor simples 10 A - 250 V CA 1 módulo	Branco	150	13203020
		Branco	15	13203021
		Preto	15	13387386
	Interruptor paralelo 10 A - 250 V CA 1 módulo	Branco	15	13203022
		Preto	15	13387509
	Interruptor intermediário 10 A - 250 V CA 1 módulo	Branco	15	13203023
Preto		15	13387510	
 	Interruptor bipolar simples I/O 10 A - 250 V CA 1 módulo	Branco	15	13203024
		Preto	15	13387511
 	Interruptor bipolar paralelo 10 A - 250 V CA 1 módulo	Branco	15	13203025
		Preto	15	13387513

Pulsadores





	Descrição	Cor	Embalagem (peças)	Código
 	Pulsador p/ campainha 10 A - 250 V CA 1 módulo	Branco	15	13206803
		Preto	15	13387601
 	Pulsador p/ minuteria 10 A - 250 V CA 1 módulo	Branco	15	13206804
		Preto	15	13387602
 	Pulsador universal s/ gravação 10 A - 250 V CA 1 módulo	Branco	15	13206805
		Preto	15	13387603

Módulos

Tomadas de Energia


	Descrição	Cor	Embalagem (peças)	Código
 	Tomada 2P+T 10 A 250 V CA 1 módulo	Branco	150	13203026
		Branco	15	13203027
		Preto	15	13387541
 	Tomada 2P+T 20 A 250 V CA 1 módulo	Branco	150	13203148
		Branco	15	13203149
		Preto	15	13387542
 	Tomada 2P+T 10 A 250 V CA vermelha para identificação de circuitos 1 módulo	Vermelho	15	13203150
 	Tomada 2P+T 20 A 250 V CA vermelha para identificação de circuitos 1 módulo	Vermelho	15	13203152

Tomadas de Comunicação

	Descrição	Cor	Embalagem (peças)	Código
	Tomada com 1 RJ11 4 fios 1 módulo	Branco	15	13206661
		Preto	15	13387544
	Tomada RJ45 com keystone CAT 5E 1 módulo	Branco	15	13206662
		Preto	15	13387546
	Tomada RJ45 com keystone CAT 6 1 módulo	Branco	15	13206663
		Preto	15	13387547
	Tomada para antena de TV terminal coaxial 75 Ω Ø 9 mm 1 módulo	Branco	15	13206664
		Preto	15	13387599

Módulos


Campainhas

	Descrição	Cor	Embalagem (peças)	Código
	Campainha cigarra bivoolt 127/220 V CA 1 módulo	Branco	15	13206806
		Preto	15	13387604

Eletrônicos



	Descrição	Cor	Embalagem (peças)	Código
	Variador de luminosidade (dimmer) rotativo 127 V CA/300 W - 1 módulo	Branco	15	13206848
		Preto	15	13387658
	Variador de luminosidade (dimmer) rotativo 220 V CA/600 W - 1 módulo	Branco	15	13206849
		Preto	15	13387660
	Sensor de presença bivoolt 127/220 V CA Pot. Nominal 600/1.100 W 1 módulo	Branco	15	13206851
		Preto	15	13387732
	Carregador USB bivoolt 127/220 V CA - 7,5 W 1 módulo	Branco	5	13206807
		Preto	5	13387605

Módulos Complementares e Acessórios

	Descrição	Cor	Embalagem (peças)	Código
	Módulo cego (2 unidades por emb.) 1 módulo	Branco	300	13206912
		Branco	40	13206913
		Preto	40	13387664
	Módulo saída de fio Ø 11 mm (2 unidades por emb.) 1 módulo	Branco	40	13206915
		Preto	40	13387665
	Módulo para conector RJ45 (2 unidades por emb.) 1 módulo	Branco	40	13206958
		Preto	40	13387667

Placas e Suporte



Placa 4x2"

	Descrição	Cor	Embalagem (peças)	Código		
	Placa 4x2" cega	Branco	30	13207289		
		Cinza	10	13207291		
		Amarelo	10	13207292		
		Verde	10	13207293		
		Azul	10	13207294		
		Rosa	10	13207295		
		Vermelho	10	13207296		
		Marfim	10	13272825		
		Marrom	10	13207297		
		Preto	10	13207308		
		Mix color ¹⁾	30	13207309		
			Placa 4x2" 1 posição	Branco	30	13207310
				Cinza	10	13207311
Amarelo	10			13207312		
Verde	10			13207313		
Azul	10			13207314		
Rosa	10			13207315		
Vermelho	10			13207316		
Marfim	10			13272826		
Marrom	10			13207318		
Preto	10			13207319		
Mix color ¹⁾	30			13207320		
	Placa 4x2" 2 posições distanciadas			Branco	30	13207323
				Cinza	10	13207324
		Amarelo	10	13207325		
		Verde	10	13207326		
		Azul	10	13207327		
		Rosa	10	13207348		
		Vermelho	10	13207350		
		Marfim	10	13272827		
		Marrom	10	13207351		
		Preto	10	13207352		
		Mix color ¹⁾	30	13207353		
			Placa 4x2" 3 posições	Branco	30	13207485
				Cinza	10	13207487
Amarelo	10			13207598		
Verde	10			13207599		
Azul	10			13207600		
Rosa	10			13207601		
Vermelho	10			13207602		
Marfim	10			13272898		
Marrom	10			13207603		
Preto	10			13207604		
Mix color ¹⁾	30			13207605		

Nota: 1) A Caixa de placas 4x2" Mix color é composta por 10 placas brancas, 4 placas pretas e mais 2 placas de cada uma das cores restantes.

Placas e Suporte



Placa 4x4"

	Descrição	Cor	Embalagem (peças)	Código
	Placa 4x4" cega	Branco	30	13207606
		Cinza	5	13207607
		Amarelo	5	13207648
		Verde	5	13207649
		Azul	5	13207650
		Rosa	5	13207651
		Vermelho	5	13207652
		Marfim	5	13272899
		Marrom	5	13207653
		Preto	5	13207654
		Mix color ¹⁾	30	13208186
	Placa 4x4" 2 posições (1+1)	Branco	30	13207655
		Cinza	5	13207656
		Amarelo	5	13207657
		Verde	5	13207688
		Azul	5	13207689
		Rosa	5	13207690
		Vermelho	5	13207691
		Marfim	5	13272900
		Marrom	5	13207692
		Preto	5	13207693
		Mix color ¹⁾	30	13207694
	Placa 4x4" 4 posições (2+2 distanciadas)	Branco	30	13208220
		Cinza	5	13208221
		Amarelo	5	13208222
		Verde	5	13208224
		Azul	5	13208225
		Rosa	5	13208226
		Vermelho	5	13208227
		Marfim	5	13272901
		Marrom	5	13208239
		Preto	5	13208240
		Mix color ¹⁾	30	13208241
	Placa 4x4" 6 posições	Branco	30	13208242
		Cinza	5	13208243
		Amarelo	5	13208244
		Verde	5	13208247
		Azul	5	13208258
		Rosa	5	13208260
		Vermelho	5	13208261
		Marfim	5	13272902
		Marrom	5	13208262
		Preto	5	13208263
		Mix color ¹⁾	30	13208264

Nota: 1) A Caixa de placas 4x4" Mix color é composta por 2 placas de cada cor, inclusive o branco.

Placas e Suporte

Suportes

	Descrição	Cor	Embalagem (peças)	Código
	Suporte 4x2"	-	30	13208265
	Suporte 4x4"	-	20	13208266

Placa + Suporte 4x2"

	Descrição	Cor	Embalagem (peças)	Código
	Placa 4x2" cega + suporte	Branco	20	13295535
	Placa 4x2" 1 posição + suporte	Branco	20	13295536
	Placa 4x2" 2 posições + suporte	Branco	20	13295537
	Placa 4x2" 3 posições + suporte	Branco	20	13295558

Placa + Suporte 4x4"

	Descrição	Cor	Embalagem (peças)	Código
	Placa 4x4" cega + suporte	Branco	15	13295559
	Placa 4x4" 2 posições (1+1) + suporte	Branco	15	13295560
	Placa 4x4" 4 posições (2+2) + suporte	Branco	15	13295562
	Placa 4x4" 6 posições (3+3) + suporte	Branco	15	13295563



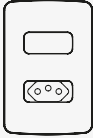

Conjuntos Montados 4x2"

Interruptores


	Descrição	Cor	Embalagem (peças)	Código
	1 interruptor simples 10 A - 250 V CA + placa 4x2" + suporte	Branco	15	13272418
	1 interruptor paralelo 10 A - 250 V CA + placa 4x2" + suporte	Branco	15	13272419
	1 interruptor intermediário 10 A - 250 V CA + placa 4x2" + suporte	Branco	15	13272429
	2 interruptores simples 10 A - 250 V CA + placa 4x2" + suporte	Branco	15	13272420
	2 interruptores paralelos 10 A - 250 V CA + placa 4x2" + suporte	Branco	15	13272421
	1 interruptor simples + 1 interruptor paralelo 10 A - 250 V CA + placa 4x2" + suporte	Branco	15	13272422
	3 interruptores simples 10 A - 250 V CA + placa 4x2" + suporte	Branco	15	13272423
	3 interruptores paralelos 10 A - 250 V CA + placa 4x2" + suporte	Branco	15	13272424
	2 interruptores simples + 1 interruptor paralelo 10 A - 250 V CA + placa 4x2" + suporte	Branco	15	13272425
	2 interruptores paralelos + 1 interruptor simples 10 A - 250 V CA + placa 4x2" + suporte	Branco	15	13272426
	1 interruptor bipolar simples I/O 10 A - 250 V CA + placa 4x2" + suporte	Branco	15	13272427
	1 interruptor bipolar paralelo 10 A - 250 V CA + placa 4x2" + suporte	Branco	15	13272428

Conjuntos Montados 4x2"

Interruptores com Tomadas

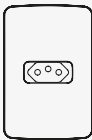
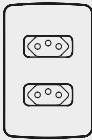
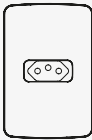
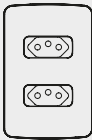
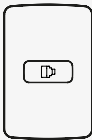
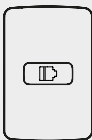
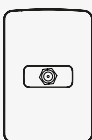
	Descrição	Cor	Embalagem (peças)	Código
	1 interruptor simples + 1 tomada 2P+T 10 A - 250 V CA + placa 4x2" + suporte	Branco	15	13272553
	1 interruptor paralelo + 1 tomada 2P+T 10 A - 250 V CA + placa 4x2" + suporte	Branco	15	13272554
	2 interruptores simples + 1 tomada 2P+T 10 A - 250 V CA + placa 4x2" + suporte	Branco	15	13272555
	2 interruptores paralelos + 1 tomada 2P+T 10 A - 250 V CA + placa 4x2" + suporte	Branco	15	13272557
	1 interruptor simples + 1 interruptor paralelo + 1 tomada 2P+T 10 A - 250 V CA + placa 4x2" + suporte	Branco	15	13272578
	1 interruptor simples + 1 tomada 2P+T 20 A - 250 V CA + placa 4x2" + suporte	Branco	15	13272579
	1 interruptor paralelo + 1 tomada 2P+T 20 A - 250 V CA + placa 4x2" + suporte	Branco	15	13272580
	2 interruptores simples + 1 tomada 2P+T 20 A - 250 V CA + placa 4x2" + suporte	Branco	15	13272581
	2 interruptores paralelos + 1 tomada 2P+T 20 A - 250 V CA + placa 4x2" + suporte	Branco	15	13272582
	1 interruptor simples + 1 interruptor paralelo + 1 tomada 2P+T 20 A - 250 V CA + placa 4x2" + suporte	Branco	15	13272584

Pulsadores

	Descrição	Cor	Embalagem (peças)	Código
	1 pulsador para campainha 10 A - 250 V CA + placa 4x2" + suporte	Branco	15	13272694
	1 pulsador para minuteria 10 A - 250 V CA + placa 4x2" + suporte	Branco	15	13272695
	1 pulsador universal s/ gravação 10 A - 250 V CA + placa 4x2" + suporte	Branco	15	13272696




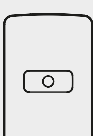

Conjuntos Montados 4x2”

Tomadas de Energia e Comunicação

	Descrição	Cor	Embalagem (peças)	Código
	1 tomada 2P+T 10 A - 250 V CA + placa 4x2” + suporte	Branco	15	13272662
	2 tomadas 2P+T 10 A - 250 V CA + placa 4x2” + suporte	Branco	15	13272663
	1 tomada 2P+T 20 A - 250 V CA + placa 4x2” + suporte	Branco	15	13272664
	2 tomadas 2P+T 20 A - 250 V CA + placa 4x2” + suporte	Branco	15	13272666
	1 tomadas RJ11 + placa 4x2” + suporte	Branco	15	13272934
	1 tomada RJ45 com keystone CAT 5E + placa 4x2” + suporte	Branco	15	13272935
	1 tomada RJ45 com keystone CAT 6 + placa 4x2” + suporte	Branco	15	13272962
	1 tomada para antena de TV terminal coaxial 75 Ω Ø 9 mm + placa 4x2” + suporte	Branco	15	13272936

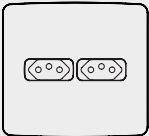
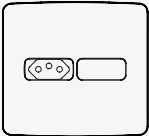
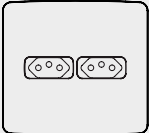
Conjuntos Montados 4x2”

Eletrônicos, Campainhas e Diversos

	Descrição	Cor	Embalagem (peças)	Código
	Relé sensor de presença bivolt 3 fios 127 V CA/600 W - 220 V CA/1.100 W (qualquer lâmpada) + placa 4x2” + suporte	Branco	15	13273011
	Variador de luminosidade (dimmer) rotativo 127 V CA/300 W + placa 4x2” + suporte	Branco	10	13272777
	Variador de luminosidade (dimmer) rotativo 220 V CA/600 W + placa 4x2” + suporte	Branco	10	13272818
	1 cigarra bivolt (127/220 V CA) + placa 4x2” + suporte	Branco	10	13272775
	1 módulo saída de fio Ø 11 mm + Placa 4x2” + suporte	Branco	20	13313612

Conjuntos Montados 4x4”

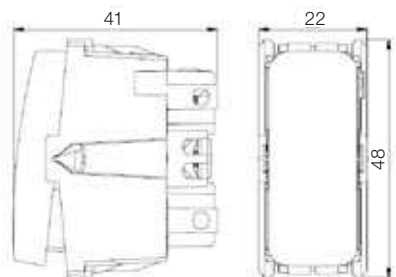
Tomadas de Energia

	Descrição	Cor	Embalagem (peças)	Código
	1 tomada 2P+T 10 A - 250 V CA + 1 módulo cego + placa 4x4”+ suporte	Branco	10	13272688
	2 tomadas 2P+T 10 A - 250 V CA + placa 4x4” + suporte	Branco	10	13272689
	1 tomada 2P+T 20 A - 250 V CA + 1 módulo cego + placa 4x4” + suporte	Branco	10	13272690
	2 tomadas 2P+T 20 A - 250 V CA + placa 4x4” + suporte	Branco	10	13272691

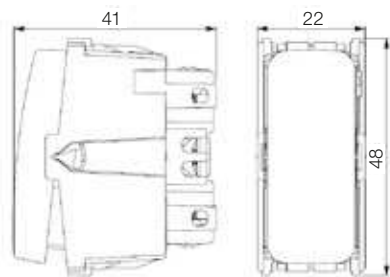
Dimensões (mm)

Interruptores

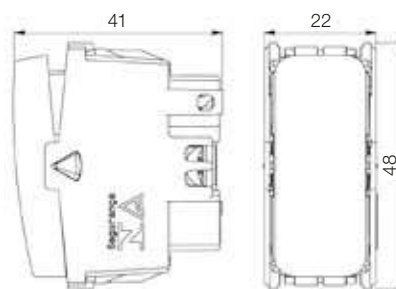
Interruptor Simples



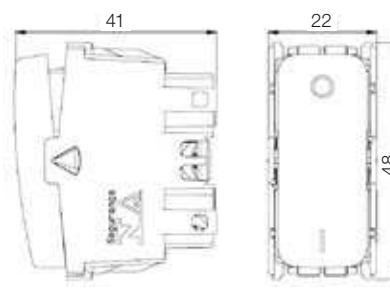
Interruptor Paralelo



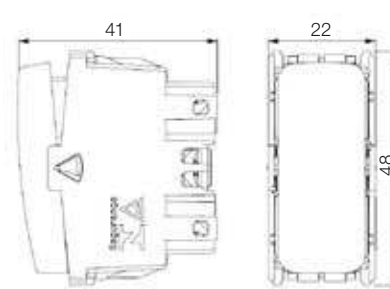
Interruptor Intermediário



Interruptor Bipolar Simples

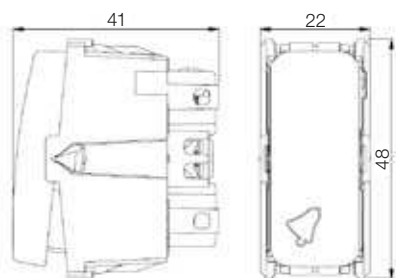


Interruptor Bipolar Paralelo

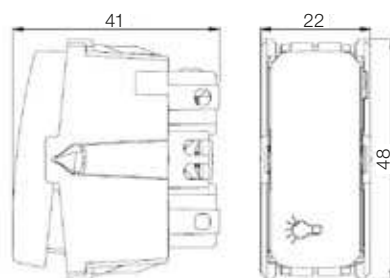


Pulsadores

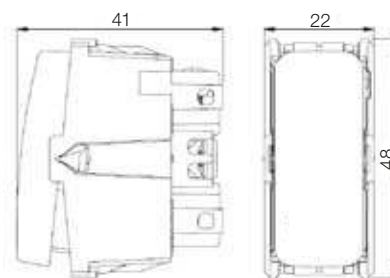
Pulsador Campanha



Pulsador Minuteria

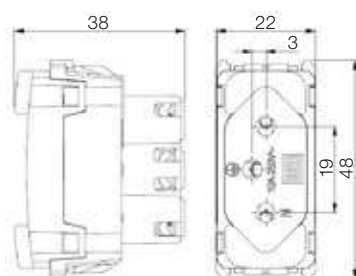


Pulsador Universal

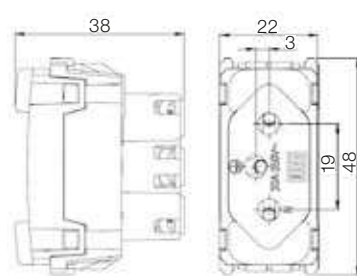


Tomadas de Energia

Tomada 2P+T-10 A



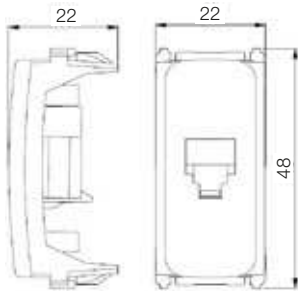
Tomada 2P+T-20 A



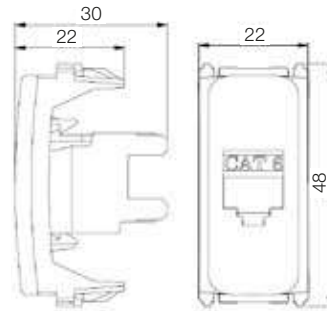
Dimensões (mm)

Tomadas de Comunicação

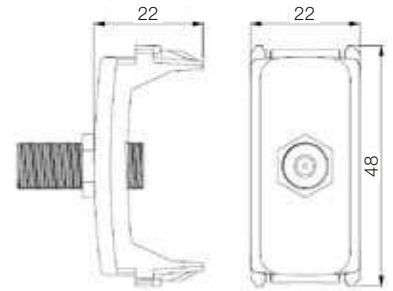
Tomada RJ11



Tomada RJ45 CAT 5E/CAT 6

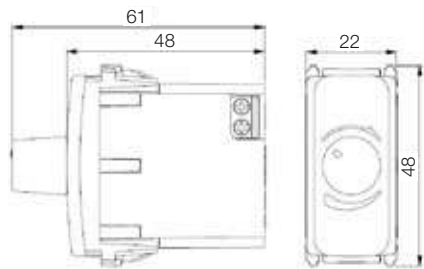


Tomada para Antena

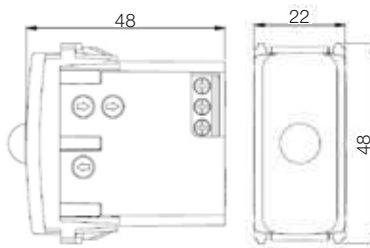


Eletrônicos

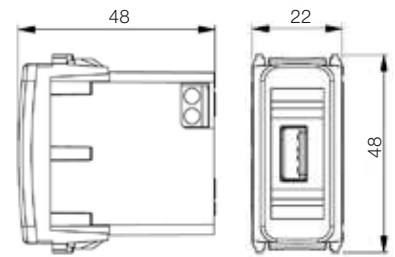
Dimmer



Sensor de Presença

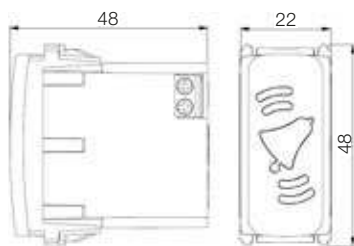


Tomada USB



Campainha

Campainha Cigarra

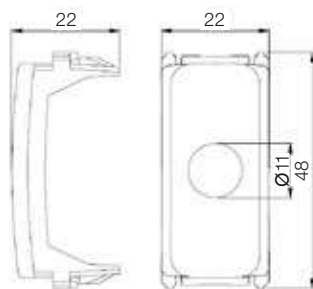


Módulos Complementares

Módulo Cego



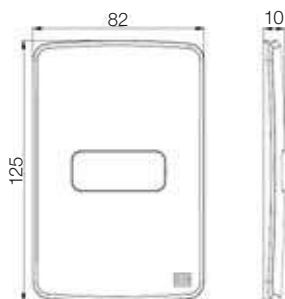
Módulo Saída de Fio



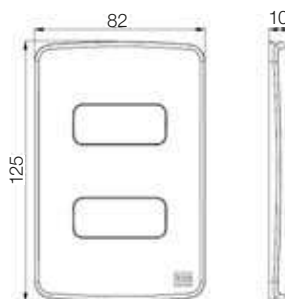
Dimensões (mm)

Placas

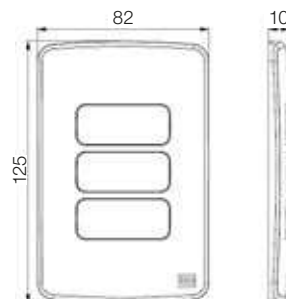
Placa 4x2 - 1 Posição



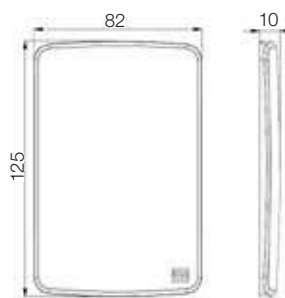
Placa 4x2 - 2 Posições



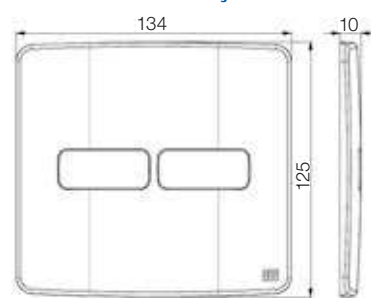
Placa 4x2 - 3 Posições



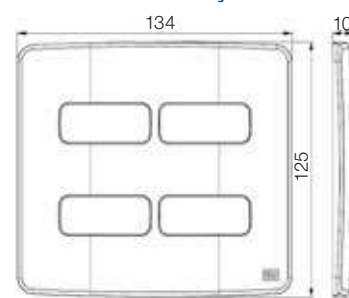
Placa 4x2 - Cega



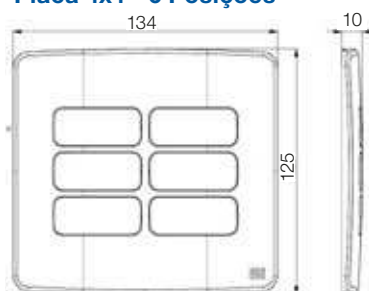
Placa 4x4 - 2 Posições




Placa 4x4 - 4 Posições



Placa 4x4 - 6 Posições

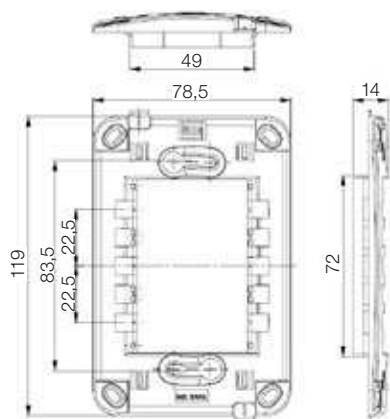


Placa 4x4 - Cega

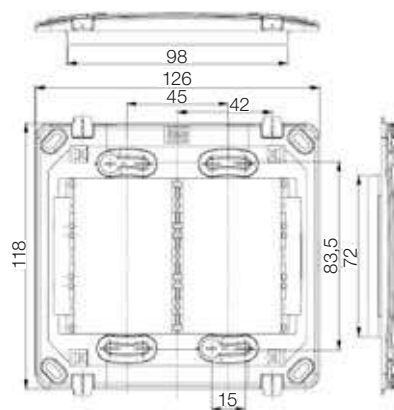


Suportes

Suporte 4x2



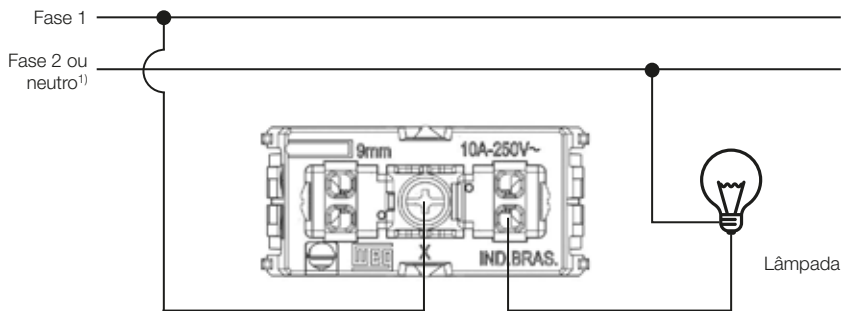
Suporte 4x4



Esquemas de Ligação

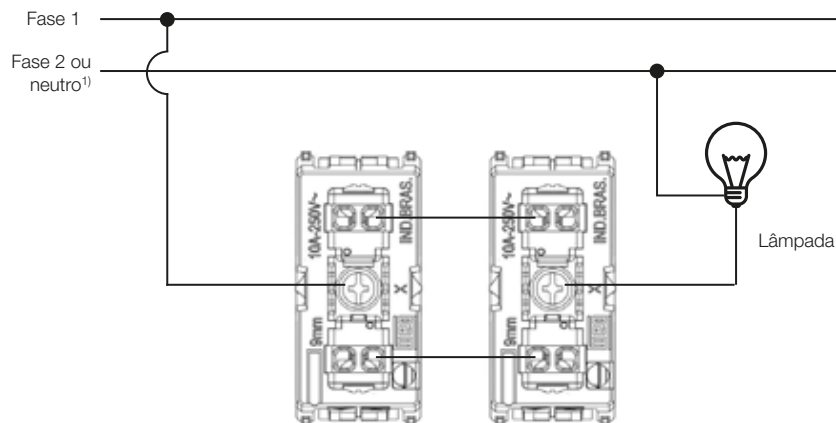
Interruptores

Interruptor Simples



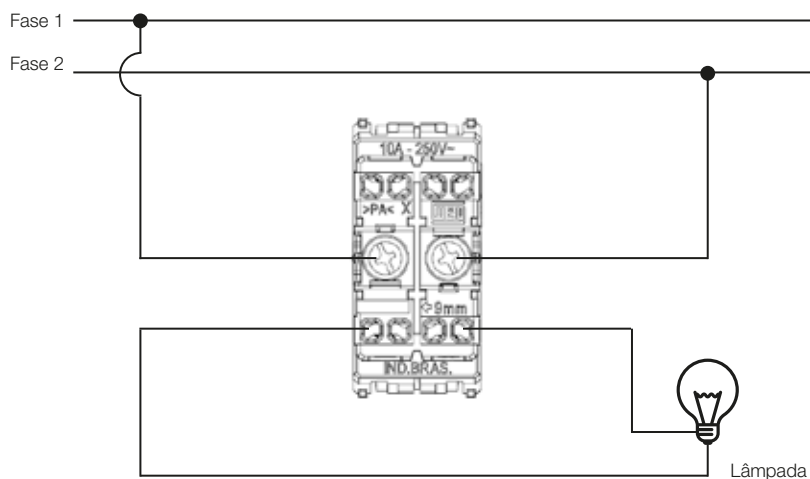
Nota: 1) Depende da tensão de alimentação 127 V CA ou 220 V CA.

Interruptor Paralelo



Nota: 1) Depende da tensão de alimentação 127 V CA ou 220 V CA.

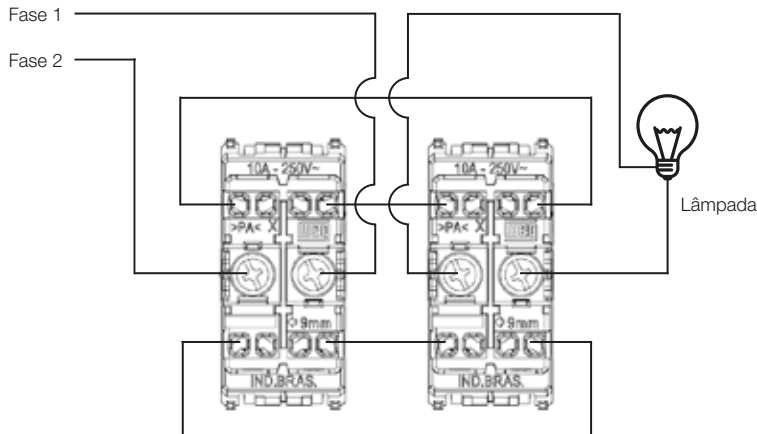
Interruptor Bipolar Simples



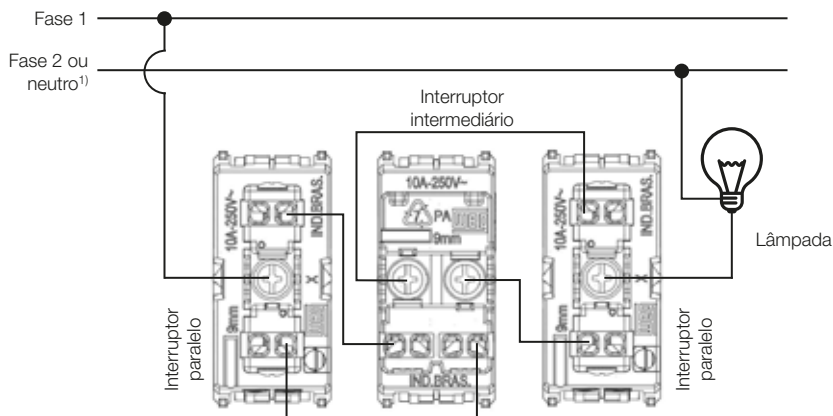
Esquemas de Ligação

Interruptores

Interruptor Bipolar Paralelo

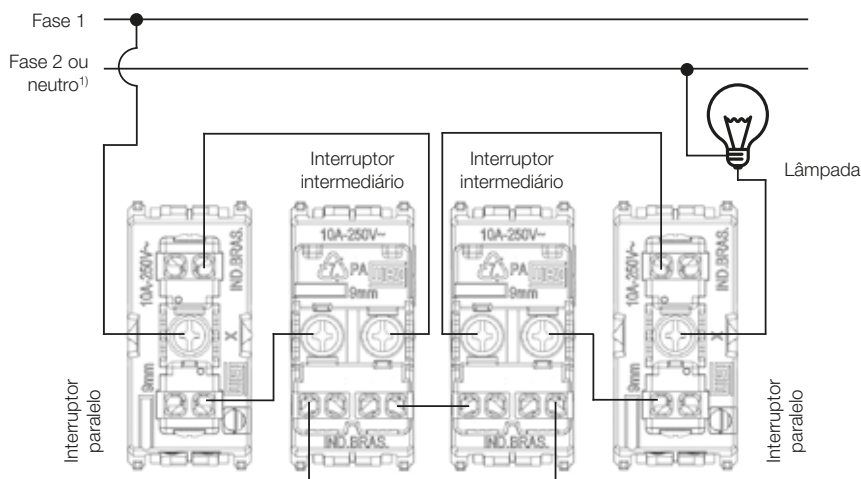


Interruptor Paralelo + Intermediário



Nota: 1) Depende da tensão de alimentação 127 V CA ou 220 V CA.

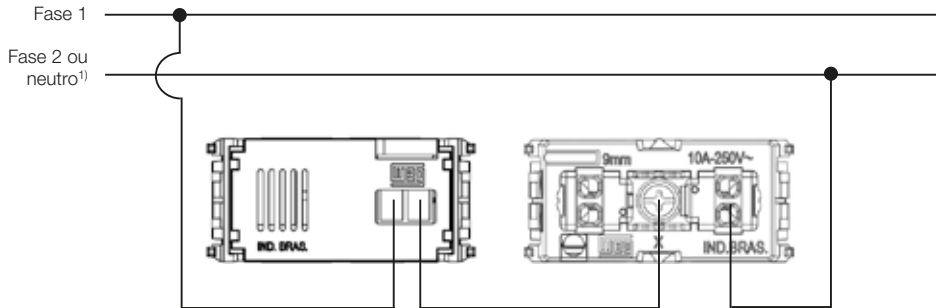
Dois Intermediários e Dois Paralelos



Nota: 1) Depende da tensão de alimentação 127 V CA ou 220 V CA.

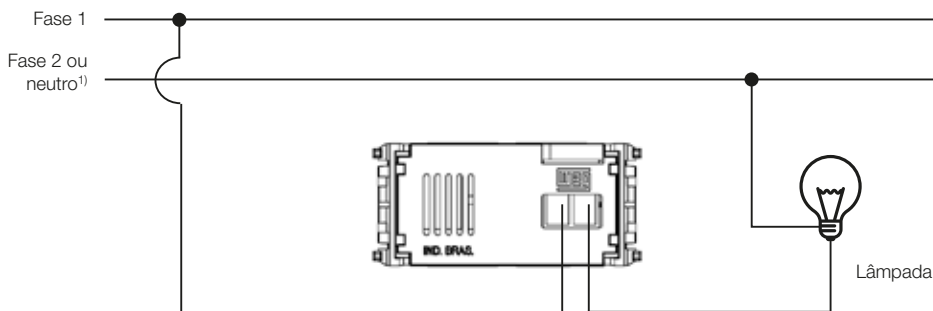
Esquemas de Ligação

Campainha Cigarra com Pulsador



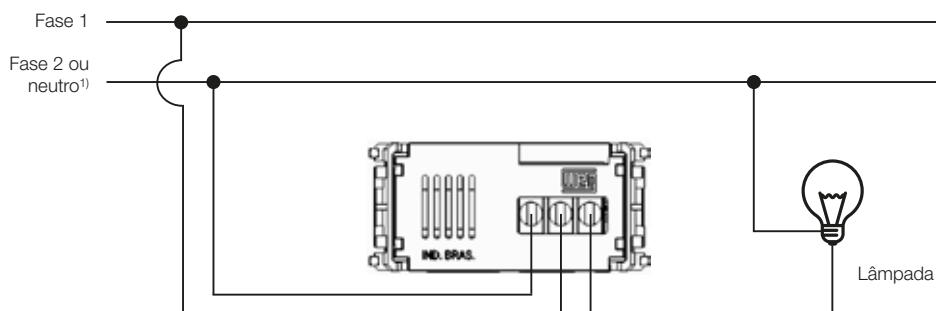
Nota: 1) Depende da tensão de alimentação 127 V CA ou 220 V CA.

Dimmer



Nota: 1) Depende da tensão de alimentação 127 V CA ou 220 V CA.

Sensor de Presença

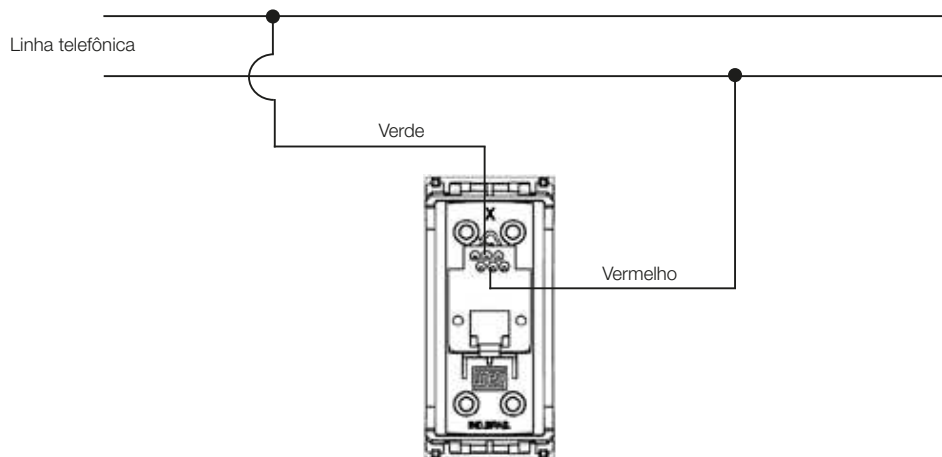


Nota: 1) Depende da tensão de alimentação 127 V CA ou 220 V CA.

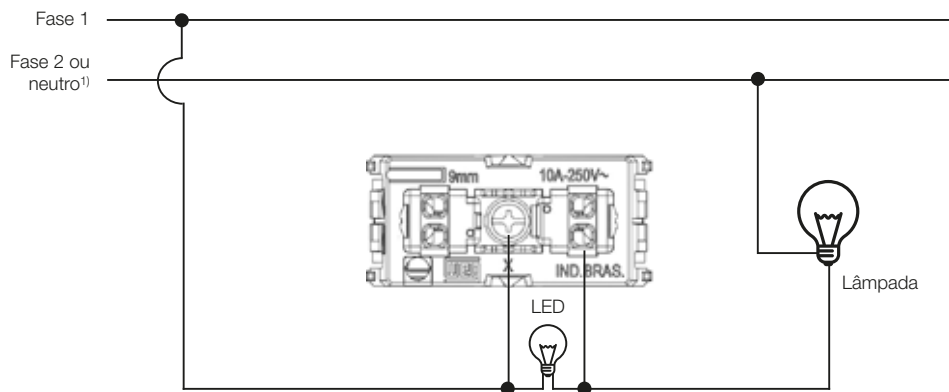
Nota: a inversão dos fios pode causar mau funcionamento ou danos no produto.

Esquemas de Ligação

RJ11



Interruptor com LED



Nota: 1) Depende da tensão de alimentação 127 V CA ou 220 V CA.

Presença Global é essencial. Entender o que você precisa também.



Presença Global

Com mais de 30.000 colaboradores por todo o mundo, somos um dos maiores produtores de motores elétricos e equipamentos e sistemas eletroeletrônicos do mundo. Estamos constantemente expandindo nosso portfólio de produtos e serviços com conhecimento especializado e de mercado. Criamos soluções integradas e customizadas que abrangem desde produtos inovadores até assistência pós-venda completa.

Com o *know-how* da WEG, as Tomadas e Interruptores Composé são a escolha certa para seus ambientes, proporcionando qualidade com funcionalidade e design atrativo.



Disponibilidade é possuir uma rede global de serviços

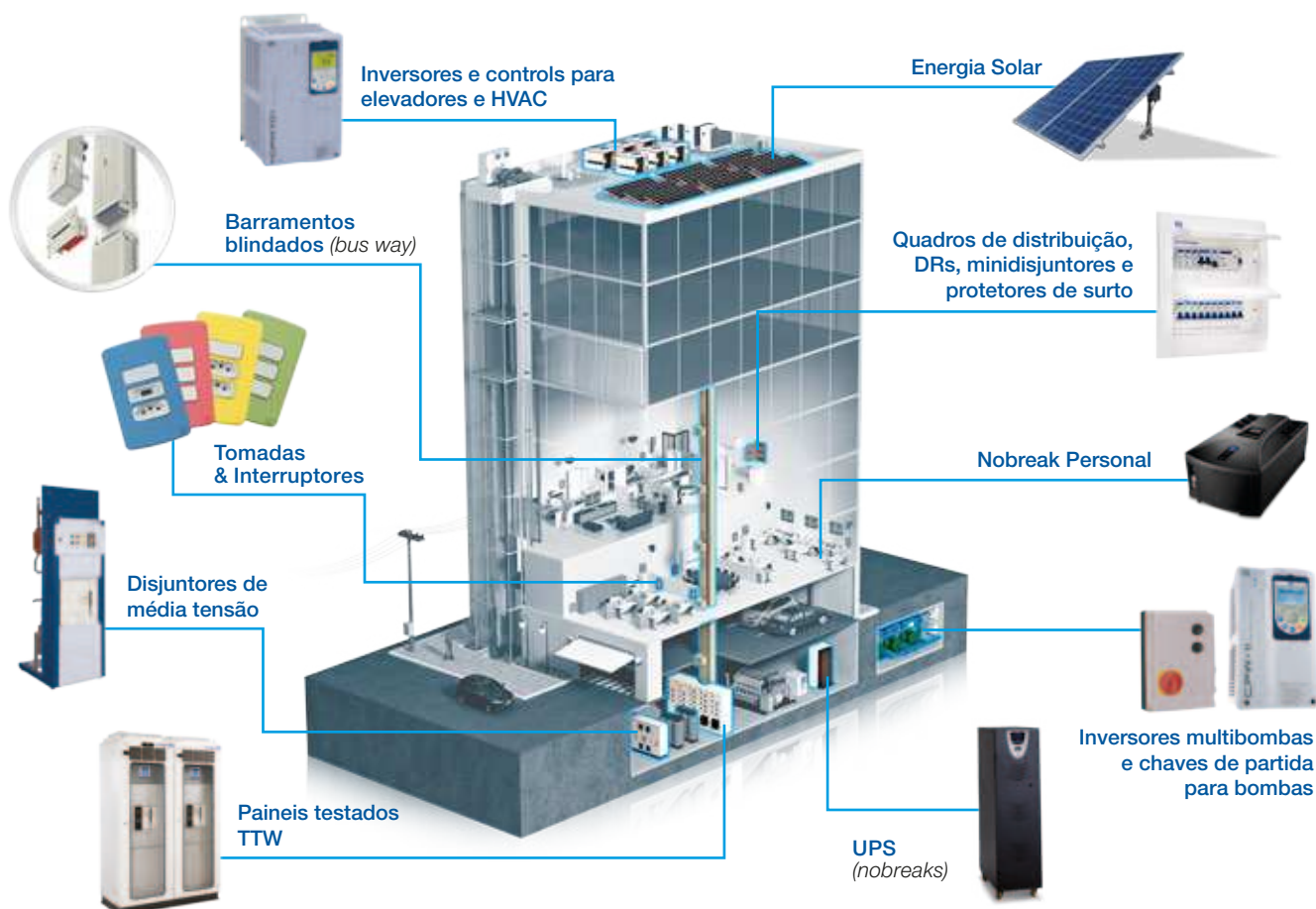


Parceria é criar soluções que atendam suas necessidades



Competitividade é unir tecnologia e inovação

Conheça a nossa linha de **BUILDING & INFRASTRUCTURE** e surpreenda-se com a variedade de produtos para construção civil, com a qualidade e confiança da marca WEG.



QUER SABER MAIS? Acesse www.weg.net

Composé

Seu lar com o seu estilo



Grupo WEG - Unidade Automação
Jaraguá do Sul - SC - Brasil

automacao@weg.net
www.weg.net
www.youtube.com/wegvideos
[@weg_wr](#)

